

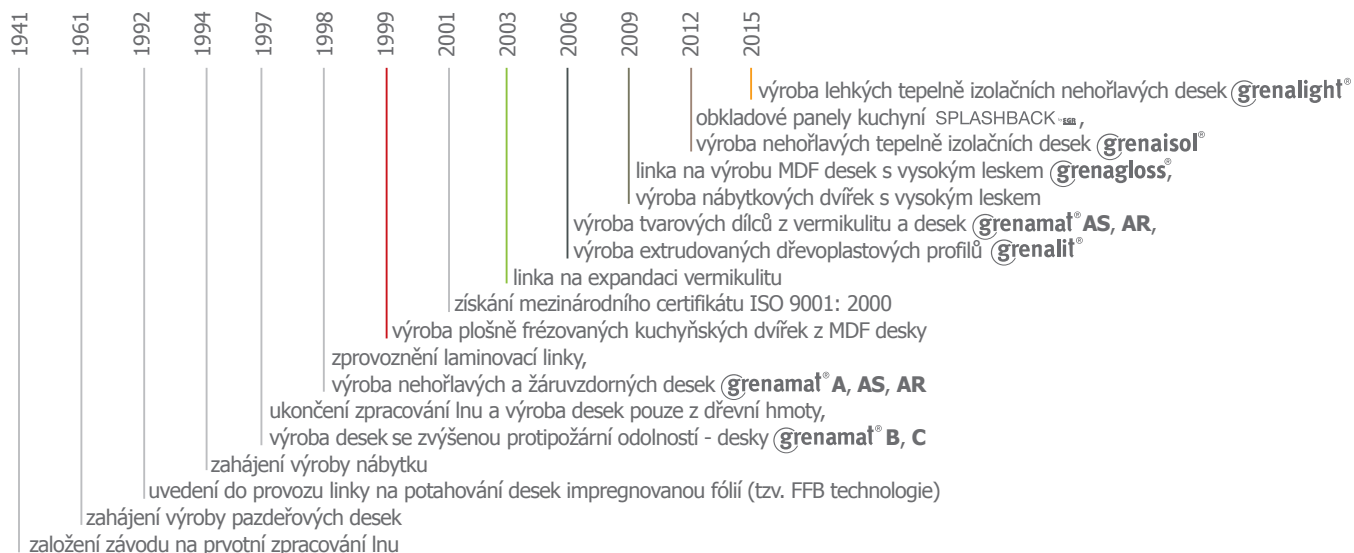


grena[®] a.s. nábytková dvířka 2016



Tradiční a dlouholetý výrobce nábytkových dveří a deskových materiálů. Nabídku dveří doplňují obkladové panely kuchyní Splashback a obklady koupelen Lustrolite. Produkce desek zahrnuje protipožární, nehořlavé a žáruvzdorné materiály Grenamat, Grenaisol a Grenaboard (včetně expandovaného Vermikulitu), MDF desky s vysokým leskem a hlubokým matem Grenagloss a foliované desky FFB (kašír).

Historie firmy



Výrobní program



24 tvarů
a 78 dezénů

Desky s vysokým leskem a hlubokým matem pro povrchy v interiérech - kuchyně, koupelny, vestavěné skříně, obklady stěn

Foliované desky pro výrobu dveří, nábytku a obkladů

Obkladové panely kuchyní s vysokým leskem

přírodní přísada do půdy s vysokou absorpcí

Protipožární, nehořlavé a žáruvzdorné materiály

Nehořlavé tepelně izolační desky pro stavbu krbů

Nehořlavé lehké tepelně izolační desky

Nehořlavé desky pro zavěšené podhledy



Český výrobce



Tvar G 09 v dezénu Buk bělený, Splashback červený - ilustrační foto

Obsah

Strana Položka

2	Představení firmy, výrobní program
4	Přehled tvarů - Moderní
6	Tvar G 02, G 03
8	Tvar G 11, G 13
10	Tvar G 21, G 22
12	Přehled tvarů - Klasické
14	Tvar G 06, G 14
16	Přehled tvarů - Elegantní
18	Tvar G 09, G 12
20	Tvar L 1
22	Dezény folií
24	Výplně - mřížky
26	Lišty, rampy
28	Kombinace tvarů a dezénů
30	Splashback

Strana Položka

3	Obsah
5	Tvar G 01
7	Tvar G 07, G 10
9	Tvar G 18, G 20
11	Tvar G 38, G 45
13	Tvar G 04
15	Tvar G 16, G 19
17	Tvar G 08
19	Tvar G 15, G 31
21	Tvar L 1
23	Dezény folií
25	Výplně - skla a vitráže, vrtání
27	Návrhy sestav
29	Kombinace tvarů a dezénů
31	Grenagloss



Novinkami nešetříme!

Buk Aragon, buk bahenní, buk bělený.
Nový oblíbený dezén dubu - dub horský
a nadčasové bílé dezény -
Satin bílý a Linea bílá.




E-shop

www.nova-dvirka.cz



Moderní

Nejširší výběr neustále aktualizovaných moderních tvarů dvířek, odpovídajících současným trendům. Mimo osvědčených pečlivě navržených tvarů také nový tvar G 22 s vyfrézovaným průběžným úchytem a tvar G 45 s ostrou fazetkou.






Tvar G 18 v deženu Buk Aragon - ilustrační foto

G 01

Linea bílá



Pohledová šířka rámu vč. profilů MDF 18 mm



G 01 plné



G 01 rám pro výplň

výška [mm]	140	295: 296	446: 447	596: 597	950: 951	1210
2430						
1801						
1800						
1211						
1210						
575						
574						
286						
285						
90						

Tabulka výrobních možností

U deženu se strukturou dřeva (let) při volbě vodorovných let je maximální možný rozměr 1210 x 1210 mm.

folie Linea bílá vodorovná orientace

folie Linea bílá vodorovná i svislá orientace

šířka [mm]


Barvy deženu nemusí díky použité tiskové technologii odpovídat skutečnosti v plném rozsahu.

G 02

Buk bahenní



Pohledová šířka rámu vč. profilů MDF 18 mm



G 02 plné



G 02 rám pro výplň

výška [mm]	140	295:296	446:447	596:597	950:951	1210
2430						
1801						
1800						
1211						
1210						
575						
574						
286						
285						
90						

šířka [mm]

Tabulka výrobních možností

U dežení se strukturou dřeva (let) při volbě vodorovných let je maximální možný rozměr 1210 x 1210 mm.

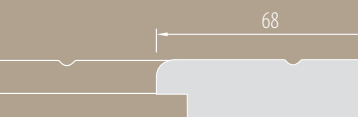
Barvy dežení nemusí díky použité tiskové technologii odpovídat skutečnosti v plném rozsahu.

G 03

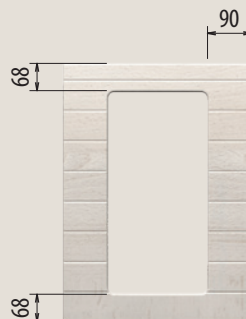
Buk bělený



Pohledová šířka rámu vč. profilů MDF 18 mm



G 03 plné



G 03 rám pro výplň

výška [mm]	140	295:296	446:447	596:597	950:951	1210
2430						
1801						
1800						
1221						
1220						
575						
574						
284						
283						
90						

šířka [mm]

Tabulka výrobních možností

Lze kombinovat s G 18. Pruhy řešeny zespodu. U dežení se strukturou dřeva (let) při volbě vodorovných let je maximální možný rozměr 1210 x 1210 mm.

Doporučené hodnoty výšek [mm] (stejná výška 70 mm pro horní a spodní pruh): 140, 212, 284, 356, 428, 500, 572, 644, 716, 788, 860, 932, 1004, 1076, 1148, 1220, 1292, 1364, 1436, 1508, 1580, 1652, 1724, 1796, 1868, 1940, 2012, 2084, 2156, 2156, 2228, 2300, 2372


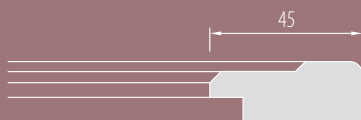
Barvy dežení nemusí díky použité tiskové technologii odpovídat skutečnosti v plném rozsahu.

G 07

Bordó



Pohledová šířka rámu vč. profilů MDF 18 mm



G 07 plné



G 07 rám pro výplň

výška [mm]	140	295; 296	446; 447	950; 951	1210	šířka [mm]
2430						
1211						
1210						
441						
440						
286						
285						
90						

Tabulka výrobních možností

Lze kombinovat s G 18.
U tvaru G 07 se standardně (vzhledem k rozměru rámu) vrtají otvory pro panty o průměru 26 mm.
U dezénů se strukturou dřeva (let) při volbě vodorovných let je maximální možný rozměr 1210 x 1210 mm.


Barvy dezénů nemusí díky použité tiskové technologii odpovídat skutečnosti v plném rozsahu.

G 10

Meranti Tmavé



Pohledová šířka rámu vč. profilů MDF 18 mm



G 10 plné



G 10 rám pro výplň



G 10 zásuvka

výška [mm]	140	210	211	295	296	446	447	596	597	950	951	1210	šířka [mm]
2430													
1801													
1800													
1211													
1210													
575													
574													
286													
285													
211													
210													
90													

Tabulka výrobních možností

Lze kombinovat s G 18.
U dezénů se strukturou dřeva (let) při volbě vodorovných let je maximální možný rozměr 1210 x 1210 mm.

Barvy dezénů nemusí díky použité tiskové technologii odpovídat skutečnosti v plném rozsahu.

G 11

Satin bílý



Pohledová šířka rámu vč. profilů MDF 18 mm



G 11 plné



G 11 rám pro výplň



Tabulka výrobních možností

U dežerů se strukturou dřeva (let) při volbě vodorovných let je maximální možný rozměr 1210 x 1210 mm.

Barvy dežerů nemusí díky použité tiskové technologii odpovídat skutečnosti v plném rozsahu.

G 13

Dub Ontario



Pohledová šířka rámu vč. profilů MDF 18 mm



G 13 plné



G 13 rám pro výplň



G 13 zásuvka



Tabulka výrobních možností

U dežerů se strukturou dřeva (let) při volbě vodorovných let je maximální možný rozměr 1210 x 1210 mm.

Barvy dežerů nemusí díky použité tiskové technologii odpovídat skutečnosti v plném rozsahu.

G 18

Buk Aragon



Pohledová šířka rámu vč. profilů MDF 18 mm



G 18 plné



G 18 rám pro výplň

výška [mm]	2430									folie Linea bílá vodorovná orientace	
	1801										
	1800									folie Linea bílá vodorovná i svislá orientace	
	1211										
	1210										
	575										
	574										
	286										
	285										
	90										
		140	295	296	446	447	596	597	950	951	1210
		šířka [mm]									

Tabulka výrobních možností

U dezénů se strukturou dřeva (let) při volbě vodorovných let je maximální možný rozměr 1210 x 1210 mm.

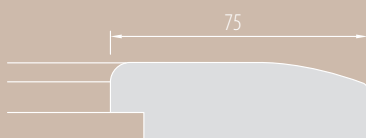
Barvy dezénů nemusí díky použité tiskové technologii odpovídat skutečnosti v plném rozsahu.

G 20

Dub horský



Pohledová šířka rámu vč. profilů MDF 22 mm



G 20 plné



G 20 rám pro výplň

výška [mm]	2430									folie Linea bílá vodorovná orientace	
	1801										
	1800									folie Linea bílá vodorovná i svislá orientace	
	1211										
	1210										
	575										
	574										
	286										
	285										
	90										
		140	295	296	446	447	596	597	950	951	1210
		šířka [mm]									

Tabulka výrobních možností

U dezénů se strukturou dřeva (let) při volbě vodorovných let je maximální možný rozměr 1210 x 1210 mm.

Zadní plochy u dveří G 20: lze vybrat z dezénů bílá, buk, olše, ořech.

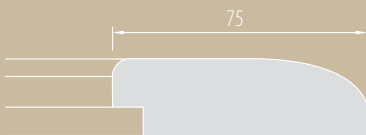
Barvy dezénů nemusí díky použité tiskové technologii odpovídat skutečnosti v plném rozsahu.

G 21

Dub Yucon



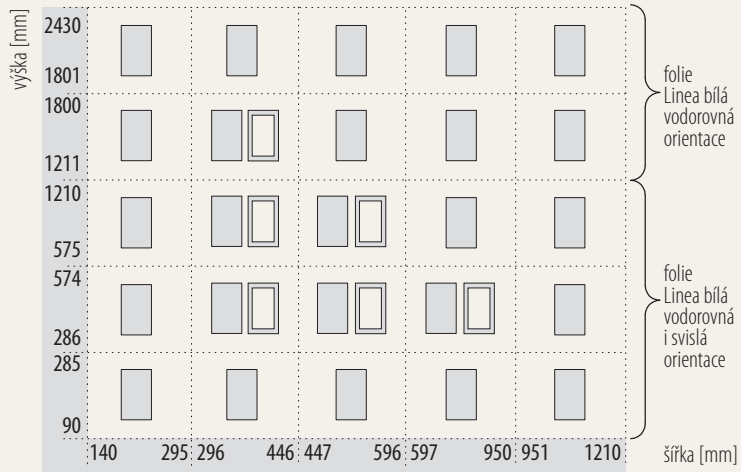
Pohledová šířka rámu vč. profilů MDF 22 mm



G 21 plné



G 21 rám pro výplň



Tabulka výrobních možností

Zadní plochy u dvířek G 21: lze vybrat z dezénů bílá, buk, olše, ořech. U dezénů se strukturou dřeva (let) při volbě vodorovných let je maximální možný rozměr 1210 x 1210 mm.


Barvy dezénů nemusí díky použité tiskové technologii odpovídat skutečnosti v plném rozsahu.

G 22

Švestka mat



Pohledová šířka rámu vč. profilů MDF 22 mm



G 22 plné



G 22 rám pro výplň



Tabulka výrobních možností

U dezénů se strukturou dřeva (let) při volbě vodorovných let je maximální možný rozměr 1210 x 1210 mm.

Zadní plochy u dvířek G 22: lze vybrat z dezénů bílá, buk, olše, ořech.

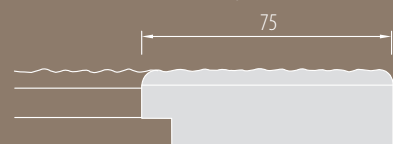
Barvy dezénů nemusí díky použité tiskové technologii odpovídat skutečnosti v plném rozsahu.

G 38

Buk Aragon



Pohledová šířka rámu vč. profilů MDF 22 mm



G 38 plné



G 38 rám pro výplň

výška [mm]	2380					UNI		
	1801							
	1800					UNI dřevodezény		
	1211							
	1210					UNI dřevodezény		
	575							
	574					UNI dřevodezény		
	286							
	285					UNI dřevodezény		
	90							
		140	295:296	446:447	596:597	950:951	1180	šířka [mm]

Tabulka výrobních možností

Léta na přední fólii standardně vodorovně, při volbě svisle jsou vlnky také svisle (směr dezénu a směr vlnek je VŽDY shodný).

Zadní plochy u dveří G 38: lze vybrat z dezénů bílá, buk, olše, ořech.

U dezénů se strukturou dřeva (let) při volbě vodorovných let je maximální možný rozměr 1210 x 1210 mm.

Barvy dezénů nemusí díky použité tiskové technologii odpovídat skutečnosti v plném rozsahu.

G 45

Dub Regina



Pohledová šířka rámu vč. profilů MDF 18 mm



G 45 plné



G 45 rám pro výplň

výška [mm]	2430					folie Linea bílá vodorovná orientace		
	1801							
	1800					folie Linea bílá vodorovná i svislá orientace		
	1211							
	1210					folie Linea bílá vodorovná i svislá orientace		
	575							
	574					folie Linea bílá vodorovná i svislá orientace		
	286							
	285					folie Linea bílá vodorovná i svislá orientace		
	90							
		140	295:296	446:447	596:597	950:951	1210	šířka [mm]

Tabulka výrobních možností

U dezénů se strukturou dřeva (let) při volbě vodorovných let je maximální možný rozměr 1210 x 1210 mm.

Barvy dezénů nemusí díky použité tiskové technologii odpovídat skutečnosti v plném rozsahu.



G 19
18 mm



Klasické

Nabídka klasických lety prověřených tvarů dvířek s možností volby ruční úpravy patinací, kdy dvířka dostanou autentický vzhled starého nábytku.

G 04
18 mm



G 06
18 mm



G 14
18 mm



G 16
18 mm





Tvar G 14 v deženu Buk bahenní - ilustrační foto

G 04

Patina calvados



Pohledová šířka rámu vč. profilů MDF 18 mm



Tabulka výrobních možností

U deženu se strukturou dřeva (let) při volbě vodorovných let je maximální možný rozměr 1210 x 1210 mm.

výška [mm]	140	174	175	244	245	295	296	395	396	446	447	596	597	950	951	1210
2430	□	□	□	□	□	□	□	□	□	□	□	□	□	□	□	□
1801	□	□	□	□	□	□	□	□	□	□	□	□	□	□	□	□
1800	□	□	□	□	□	□	□	□	□	□	□	□	□	□	□	□
1211	□	□	□	□	□	□	□	□	□	□	□	□	□	□	□	□
1210	□	□	□	□	□	□	□	□	□	□	□	□	□	□	□	□
702	□	□	□	□	□	□	□	□	□	□	□	□	□	□	□	□
701	□	□	□	□	□	□	□	□	□	□	□	□	□	□	□	□
574	□	□	□	□	□	□	□	□	□	□	□	□	□	□	□	□
573	□	□	□	□	□	□	□	□	□	□	□	□	□	□	□	□
286	□	□	□	□	□	□	□	□	□	□	□	□	□	□	□	□
285	□	□	□	□	□	□	□	□	□	□	□	□	□	□	□	□
245	□	□	□	□	□	□	□	□	□	□	□	□	□	□	□	□
244	□	□	□	□	□	□	□	□	□	□	□	□	□	□	□	□
175	□	□	□	□	□	□	□	□	□	□	□	□	□	□	□	□
174	□	□	□	□	□	□	□	□	□	□	□	□	□	□	□	□
106	□	□	□	□	□	□	□	□	□	□	□	□	□	□	□	□
105	□	□	□	□	□	□	□	□	□	□	□	□	□	□	□	□
90	□	□	□	□	□	□	□	□	□	□	□	□	□	□	□	□

Barvy deženu nemusí díky použité tiskové technologii odpovídat skutečnosti v plném rozsahu.


šířka [mm]

G 06

Dub Victoria



Pohledová šířka rámu vč. profilů MDF 18 mm



G 06 zásuvka nízká G 06 zásuvka mělké vnitřní frézování G 06 plné malé G 06 plné G 06 rám pro výplň G 06 rám s mříží pro výplň se 4 otvory G 06 rám s mříží pro výplň se 6 otvory

Tabulka výrobních možností

U dežerů se strukturou dřeva (let) při volbě vodorovných let je maximální možný rozměr 1210 x 1210 mm.

výška [mm]	šířka [mm]															
	140	174	175	244	245	295	296	395	396	446	447	596	597	950	951	1210
2430																
1801																
1800																
1211																
1210																
702																
701																
574																
573																
286																
285																
245																
244																
175																
174																
106																
105																
90																

Barvy dežerů nemusí díky použité tiskové technologii odpovídat skutečnosti v plném rozsahu.

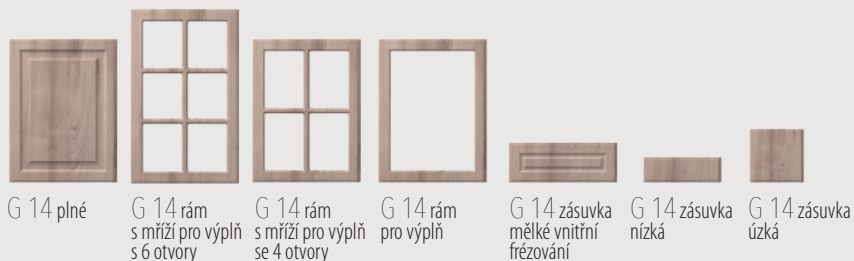
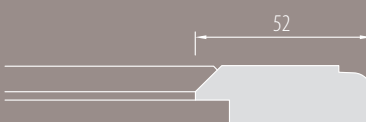
šířka [mm]

G 14

Buk bahenní



Pohledová šířka rámu vč. profilů MDF 18 mm



G 14 plné G 14 rám s mříží pro výplň s 6 otvory G 14 rám s mříží pro výplň se 4 otvory G 14 rám pro výplň G 14 zásuvka mělké vnitřní frézování G 14 zásuvka nízká G 14 zásuvka úzká

Tabulka výrobních možností

U dežerů se strukturou dřeva (let) při volbě vodorovných let je maximální možný rozměr 1210 x 1210 mm.

výška [mm]	šířka [mm]													
	140	244	245	295	296	395	396	446	447	596	597	950	951	1210
2430														
1801														
1800														
1211														
1210														
702														
701														
574														
573														
286														
285														
245														
244														
125														
124														
90														

Barvy dežerů nemusí díky použité tiskové technologii odpovídat skutečnosti v plném rozsahu.

šířka [mm]

G 16

Patina bílá hnědá



Pohledová šířka rámu vč. profilů MDF 18 mm



- G 16 plné
- G 16 rám s mříží pro výplň s 6 otvory
- G 16 rám s mříží pro výplň se 4 otvory
- G 16 rám pro výplň
- G 16 plné malé
- G 16 zásuvka mělké vnitřní frézování
- G 16 zásuvka nízká
- G 16 zásuvka úzká

Tabulka výrobních možností

U dežerů se strukturou dřeva (let) při volbě vodorovných let je maximální možný rozměr 1210 x 1210 mm.

výška [mm]	140	244	245	295	296	395	396	446	447	596	597	950	951	1210
2430														
1801														
1800														
1211														
1210														
702														
701														
574														
573														
286														
285														
245														
244														
125														
124														
90														

Barvy dežerů nemusí díky použité tiskové technologii odpovídat skutečnosti v plném rozsahu.

šířka [mm]

G 19

Patina bílá lososová



Pohledová šířka rámu vč. profilů MDF 18 mm



- G 19 plné
- G 19 rám pro výplň
- G 19 plné úzké
- G 19 zásuvka
- G 19 zásuvka nízká

Tabulka výrobních možností

U dežerů se strukturou dřeva (let) při volbě vodorovných let je maximální možný rozměr 1210 x 1210 mm.

výška [mm]	140	166	167	201	202	295	296	446	447	596	597	950	951	1210
2430														
1801														
1800														
1211														
1210														
575														
574														
286														
285														
192														
191														
125														
124														
90														

folie
Linea bílá
vodorovná
orientace

folie
Linea bílá
vodorovná
i svislá
orientace

Barvy dežerů nemusí díky použité tiskové technologii odpovídat skutečnosti v plném rozsahu.

šířka [mm]

Elegantní

Nevšední tvary frézování pro náročné zákazníky - od zapuštěných kovových úchytek po pevnou výplň rámu dvířek.

G 08
18 mm



G 09
18 mm



G 12
18 mm



G 15
18 mm



G 31
18 mm






Tvar G 15 v deženu Dub horský - ilustrační foto

G 08

Mat Caffé Latte




Pohledová šířka rámu vč. profilů MDF 18 mm




G 08 plné



G 08 rám pro výplň



G 08 zásuvka



G 08 zásuvka nízká

výška [mm]	šířka [mm]						
	140	245:246	295:296	446:447	596:597	950:951	1210
2430	□	□	□	□	□	□	
1801		□	□	□	□	□	
1800	□	□	□	□	□	□	
1211		□	□	□	□	□	
1210	□	□	□	□	□	□	
575		□	□	□	□	□	
574	□	□	□	□	□	□	
404		□	□	□	□	□	
403	□	□	□	□	□	□	
286		□	□	□	□	□	
285	□	□	□	□	□	□	
245		□	□	□	□	□	
244	□	□	□	□	□	□	
90	□	□	□	□	□	□	

folie
Linea bílá
vodorovná
orientace

Tabulka výrobních možností

Lze kombinovat s G 18
U deženu se strukturou
dřeva (let) při volbě
vodorovných let
je maximální možný
rozměr
1210 x 1210 mm.

folie
Linea bílá
vodorovná
i svislá
orientace

Barvy deženu nemusí díky
použití tiskové technologie
odpovídat skutečnosti
v plném rozsahu.

G 09

Dub horský




Pohledová šířka rámu vč. profilů MDF 18 mm



G 09 plné



G 09 rám pro výplň



G 09 zásuvka

výška [mm]	140	199	200	295	296	446	447	596	597	950	951	1210
2430												
1801												
1800												
1211												
1210												
575												
574												
286												
285												
200												
199												
90												

šířka [mm]

folie Linea bílá vodorovná orientace

folie Linea bílá vodorovná i svislá orientace

Tabulka výrobních možností

U dežení se strukturou dřeva (let) při volbě vodorovných let je maximální možný rozměr 1210 x 1210 mm.


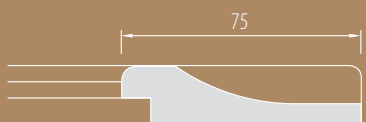
Barvy dežení nemusí díky použité tiskové technologii odpovídat skutečnosti v plném rozsahu.

G 12


Dub Alberta



Pohledová šířka rámu vč. profilů MDF 18 mm




G 12 plné



G 12 rám pro výplň



G 12 plné široké



G 12 rám pro výplň široký

výška [mm]	246	295	296	446	447	596	597	950	951	1210
1500										
1211										
1210										
575										
574										
286										
285										
90										

šířka [mm]

folie Linea bílá vodorovná orientace

folie Linea bílá vodorovná i svislá orientace

Tabulka výrobních možností

Úchytka - nerez broušený.

Tvar G12 je dodáván včetně úchytek.

Lze kombinovat s tvarem G 18 i pro dvířka k myčce.

Dvířka užší než 246 mm se objednávají jako tvar G 18.

U dežení se strukturou dřeva (let) při volbě vodorovných let je maximální možný rozměr 1210 x 1210 mm.


Barvy dežení nemusí díky použité tiskové technologii odpovídat skutečnosti v plném rozsahu.

G 15

Buk bělený



Pohledová šířka rámu vč. profilů MDF 18 mm



G 15 plné



G 15 rám pro výplň



G 15 plné široké



G 15 rám pro výplň široký

výška [mm]	folie Linea bílá vodorovná orientace					folie Linea bílá vodorovná i svislá orientace						
	196	295;296	446;447	596;597	950;951	1210	196	295;296	446;447	596;597	950;951	1210
1500												
1211												
1210												
575												
574												
286												
285												
90												
	šířka [mm]											

Tabulka výrobních možností

Úchytka - nerez broušený.

Tvar G15 je dodáván včetně úchytek.

Lze kombinovat s G 18 i pro dvířka k myčce.

Dvířka užší než 196 mm se objednávají jako tvar G 18.

U dezénů se strukturou dřeva (let) při volbě vodorovných let je maximální možný rozměr 1210 x 1210 mm.


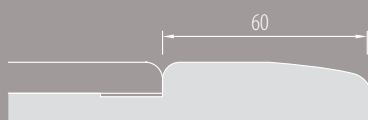
Barvy dezénů nemusí díky použité tiskové technologii odpovídat skutečnosti v plném rozsahu.

G 31


Wenge/Vanilka



Pohledová šířka rámu vč. profilů MDF 18 mm



G 31 rám s výplní



G 11 plné

výška [mm]	Mimo rozsah výrobních možností tvaru G 31			lze kombinovat s tvarem G 11.				
	140	295;296	950;951	1210	140	295;296	950;951	1210
2430								
1801								
1800								
286								
285								
90								
	šířka [mm]							

Tabulka výrobních možností

Mimo rozsah výrobních možností tvaru G 31 lze kombinovat s tvarem G 11.

V případě požadavku na použití rámu kombinujte s G 11.

Zásuvka a rám pro výplň (sklo, vitráž, mřížka) stejně jako G 11.

U dezénů se strukturou dřeva (let) při volbě vodorovných let je maximální možný rozměr 1210 x 1210 mm.

Barvy dezénů nemusí díky použité tiskové technologii odpovídat skutečnosti v plném rozsahu.

Nadčasové


Jednoduché tvary dvířek ve vysokém lesku a hlubokém matu odolají módním trendům. Luxusní vzhled celistvých ploch doplňuje výběr ze třech typů hran.

L 1 plné
hrana UNI - JB1

L 1 plné
hrana ALU METAL - JH1

L 1 plné
hrana 2 v 1 - JD1

L 1
18 mm



Tvar L 1 v dezénu Dub šedý lesk - ilustrační foto




Tvar L 1 v dezénu Champagne - ilustrační foto

L 1

Grafit metal



Řez tvarem L 1 MDF 18 mm



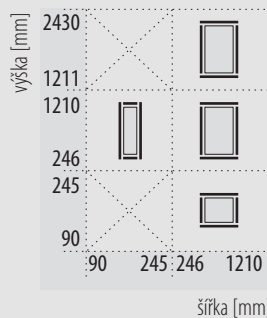
L 1 plné
hrana UNI - JB1



L 1 plné
hrana ALU METAL - JH1



L 1 plné
hrana 2 v 1 - JD1



Tabulka výrobních možností

Dvířka jsou opatřena ochrannou fólií - tuto fólii nikdy neodstraňujte před dokončením všech prací!

Dvířka s šířkou menší než 246 mm mají z výrobních důvodů otočené pořadí olepování hran.

Dvířka menší než 90 x 246 resp. 246 x 90 nelze objednat.

U dezénů se strukturou dřeva (let) při volbě vodorovných let je maximální možný rozměr 1210 x 1210 mm.

Barvy dezénů nemusí díky použité tiskové technologii odpovídat skutečnosti v plném rozsahu.

dřevodezeňy



Barevná záda ZDARMA (kromě G 20, G 21, G 22 a G 38)



BAREVNÁ ZÁDA u všech dřevodezeňů (kromě G 20, G 21, G 22 a G 38) - zadní plochy dvířek mají lamino v podobně dřevině, jaká je použita na čelních plochách (dezeňy čelní a zadní plochy nejsou zcela identické z důvodu použití různých materiálů). U neoznačených dezeňů je zadní plocha standardně bílá nebo na přání zákazníka v libovolném dřevodezeňu. Zadní plocha u L1 pouze bílá.



Barvy dezeňů nemusí díky použité tiskové technologii odpovídat skutečnosti v plném rozsahu. Před objednávkou doporučujeme prohlédnout skutečnou vzorová dvířka nebo vzorkovník folií.

patina



patina bílá béžová - PIB¹



patina bílá hnědá - PIH¹



patina bílá lososová - PIL¹




patina bílá modrá - PIM¹




patina bílá olivová - PIO¹

UNI



linea bílá - LID




satin bílý - SBD



bílá perlička - PLD



patina bříza - PBD¹



patina calvados - PCD¹




patina dub - PDD¹



bordó - RBD




cihlová - CID



ledová moř - LDD

mat alabastr - ALA




mat caffè latte - CAF



meruňka - MED



oranžová - OZD



vanilka - VAD




žlutá - ZLD

L1-
vysoký lesk



arctic - 1WH⁵



carbon - 1BL⁵



děšť bílý - 5DB⁵



děšť černý - 5DC⁵



dub hnědý lesk - 1DH²




dub natur lesk - 1DN²




dub šedý lesk - 1DS²


fialová - 1FI5



grafit metal - 1GR⁵ ↔




champagne metal - 1CG⁵ ↔



ledovec - 1LE⁴




maroon - 1MA⁵



mat bílý - 5MB³



mat černý - 5MC³




moka - 1MO⁵

rubín - 1RU5



stříbrná metal - 1SM⁵ ↔



super arctic - 2WH⁴



vanilka - 1VA⁵

¹Jedná se o ruční práci, může dojít k barevnostní odchylce při doobjednávkách: doporučujeme předat dodavateli vzorek z původní objednávky. Zákazník akceptuje skutečnost, že každé dvířko je originál.

²pouze hrana ALU METAL

³pouze hrana UNI mat

⁴hrana 2v1 a hrana ALU METAL

⁵hrana 2v1, hrana ALU METAL a hrana UNI lesklá




Označené metalické dezény jsou směrové - vezměte, prosím, na vědomí šipky na ochranné folii. Dvířka se šipkami na ochranné fólii doporučujeme umístit v jednom směru (standardně šipka nahoru), aby se zabránilo případným rozdílům v barevném odstínu.



Barvy dezénů nemusí díky použité tiskové technologii odpovídat skutečnosti v plném rozsahu. Před objednávkou doporučujeme prohlédnout skutečnou vzorová dvířka nebo vzorkovník folií.

dřevodezény



buk Aragon - ARM

buk bahenní - DOM


buk bělený - CLM

dub horský - PDM

antik - AKM

arodub - ARM

bambus - BAM



borovice sukátá - BOM

bříza saw - BSM

buk - BNM


calvados - CAM

creme line - CLM

dub Alberta - DAM

dub Ontario - DOM

dub Regina - DOM



dub světlý - DSM

dub tabacco - DCM

dub Victoria - DVM


dub Yukon - DJM

eben - EBM

fládr bílý - FBM

hrušeň mat - HMM

jasan metal - JVM



javor - JVM

mahagon - MHM

meranti světlé - MSM


meranti tmavé - MTM

olše - OEM

ořech metal - OMM

ořech saw - OMM

švestka mat - SVM



třešeň - TRM

tyrol mat - TYM

višeň metal - VIM


wenge - WEM

zelené dřevo - ZDM

lesk

lesklá bílá - LBM

lesklá červená - LRM



lesklé meranti - LDM

zebrano - ZBM

patina

patina bílá běžová - PLM

patina bílá hnědá - CLM

patina bílá lososová - PLM

patina bílá modrá - PLM

patina bílá olivová - PLM



patina bříza - PBM

patina calvados - PCM

patina dub - PDM


UNI

linea bílá - PLM

satín bílý - PLM

bílá perlička - PLM

bordó - RBM



cihlová - CIM

ledová modř - LMM

meruňka - MEM

oranžová - OZM






vanilka - VAM

žlutá - ZLM



Barvy dezénů nemusí díky použité tiskové technologii odpovídat skutečnosti v plném rozsahu. Před objednávkou doporučujeme prohlédnout skutečnou vzorovou dvířka nebo vzorkovník fólií.

skla



altdeutsch čirý - ADC

criset čirý - CRC






čínčila bronz - CIB

čiré - SKC

dubová kůra čirá - KUC

flutes - FLU

gotic bronz - GBR



lustral slista- LIS

master ligne sligne - MLS

mastercarré čiré - MCA

matné - SKM²

matné čtverce - MNC¹

pavé mat - PVM²

pískované - SKP²

uadi bílé - UAB²

vitráže

Vitráž, tzv. americká - nejedná se o klasickou vitráž.

Barva výplně:

zelená, modrá, červená, písková (barva listů u květu vždy zelená)

Barva olova: zlatá, stříbrná



vitráž fontána - F

vitráž květ - K

vitráž lampa - L

vitráž svícen - S

¹ Sklo matné čtverce nelze použít jako výplň u tvarů G 04, G 06, G 16.
² vzorkem (pískováním) dovnitř dvířka - na rubovou stranu



Na typy skel označených tímto symbolem je možné aplikovat kteroukoliv ze 4 vitráží.



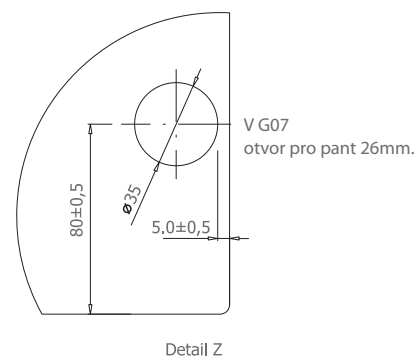
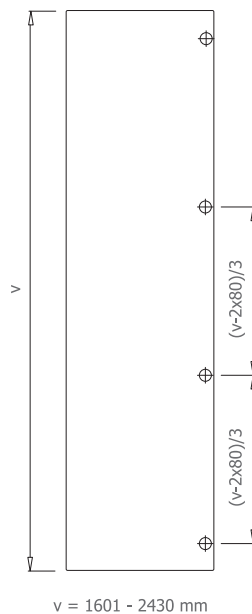
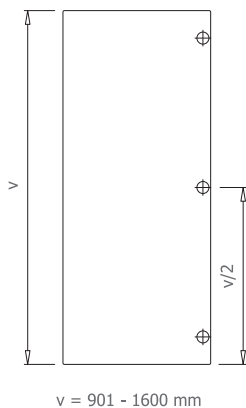
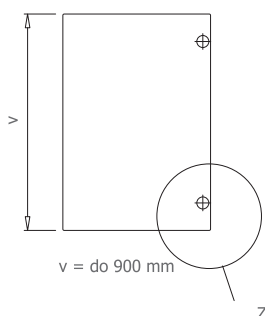
Barvy dezénů nemusí díky použité tiskové technologii odpovídat skutečnosti v plném rozsahu. Před objednávkou doporučujeme prohlédnout skutečná vzorová dvířka nebo vzorkovník folii.

Vrtání dvířek pro závěsy

U tvarů G03, G04, G06, G12, G15, G16, u dvířek s vitráží a tvaru L1 v metalických dezénech je nutné zadání strany vrtání (uložení dvířka)

LV - vrtání levé (při pohledu z čelní strany dvířka jsou otvory vlevo)

PV - vrtání pravé (při pohledu z čelní strany dvířka jsou otvory vpravo)



Zasklívací profily

Dvířka s výplněmi (sklo, vitráž, mřížka) standardně dodávána včetně zasklívacího profilu.

Vysoký profil - všechny tvary kromě G 04, G 06 a G 09.

Nízký profil - jen G 04, G 06 a G 09.



Zasklívací profil vysoký



Zasklívací profil nízký



Tvar G 14 v dezénu Patina bílá hnědá - ilustrační foto

Lišty, rampy



Lišta VL
1800 x 85 x 30 mm



Barová rampa HL
(hranatá rampa dle VL)
1800 x 300 x 30 mm



Barová rampa KL
(kulatá rampa dle VL)
1800 x 300 x 30 mm

Pozn.:
Kulaté barové rampy **KA** a **KL** mají rádius jen z jedné strany.
Lišty je možné použít jak pro horní, tak i pro spodní dekoraci.

Folie u barových ramp jen na pohledové ploše.

Foliované věncové lišty jsou skladem do 48 hodin.



Lišta LA
1800 x 85 x 18 mm



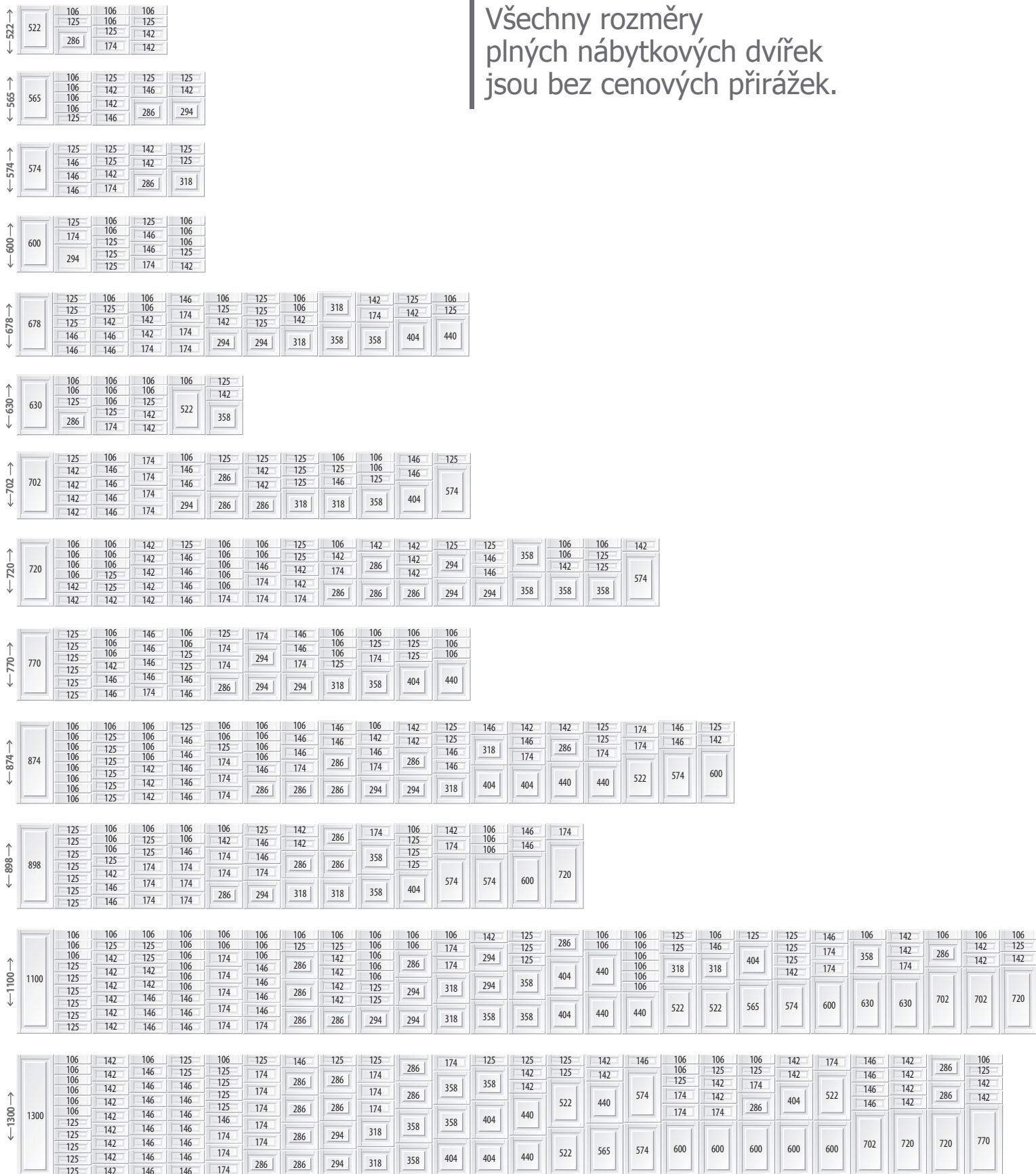
Barová rampa HA
(hranatá rampa dle LA)
1800 x 300 x 18 mm




Barová rampa KA
(kulatá rampa dle LA)
1800 x 300 x 18 mm

Zde uvedené příklady sestav nábytkových dvířek jsou pouze doporučené typizované, klidně si můžete sestavit kuchyň dle vlastního návrhu.

Všechny rozměry plných nábytkových dvířek jsou bez cenových přírážek.






Dezén	Zkratka	Žáda - zkratka	Mřížka - zkratka	Cenová kategorie	Typ	G01	G02	G03	G04	G06	G07	G08	G09	G10	G11	G12
antik	AKD	MSZ	AKM	F2	dřevodezén	X	X	X	X	X	X	X	X	X	X	X
arctic	1WH	BIZ	-	F3	L1	-	-	-	-	-	-	-	-	-	-	-
arodub	ARD	BAZ	ARM	F2	dřevodezén	X	X	X	X	X	X	X	X	X	X	X
bambus	BAD	BAZ	BAM	F2	dřevodezén	X	X	X	X	X	X	X	X	X	X	X
bílá perlička	PLD	BIZ	PLM	F1	UNI	X	X	X	X	X	X	X	X	X	X	X
bordó	RBD	BIZ	RBM	F1	UNI	X	X	X	X	X	X	X	X	X	X	X
borovice sukátá	BOD	BOŽ	BOM	F1	dřevodezén	X	X	X	X	X	X	X	X	X	X	X
bříza saw	BSD	JVZ	BSM	F2	dřevodezén	X	X	X	X	X	X	X	X	X	X	X
buk	BND	BNZ	BNM	F1	dřevodezén	X	X	X	X	X	X	X	X	X	X	X
buk Aragon	BGD	BAZ	ARM	F2	dřevodezén	X	X	X	X	X	X	X	X	X	X	X
buk bahenní	BBD	DOZ	DOM	F1	dřevodezén	X	X	X	X	X	X	X	X	X	X	X
buk bělený	BED	CLZ	CLM	F1	dřevodezén	X	X	X	X	X	X	X	X	X	X	X
calvados	CAD	CAZ	CAM	F1	dřevodezén	X	X	X	X	X	X	X	X	X	X	X
carbon	1BL	BIZ	-	F3	L1	-	-	-	-	-	-	-	-	-	-	-
cihlová	CID	BIZ	CIM	F1	UNI	X	X	X	X	X	X	X	X	X	X	X
creme line	CLD	CLZ	CLM	F2	dřevodezén	X	X	X	X	X	X	X	X	X	X	X
děšť bílý	5DB	BIZ	-	F3	L1	-	-	-	-	-	-	-	-	-	-	-
děšť černý	5DC	BIZ	-	F3	L1	-	-	-	-	-	-	-	-	-	-	-
dub Alberta	DAD	BAZ	DAM	F2	dřevodezén	X	X	X	X	X	X	X	X	X	X	X
dub hnědý lesk	1DH	BIZ	-	F3	L1	-	-	-	-	-	-	-	-	-	-	-
dub horský	DHD	MTZ	PDM	F2	dřevodezén	X	X	X	X	X	X	X	X	X	X	X
dub natur lesk	1DN	BIZ	-	F3	L1	-	-	-	-	-	-	-	-	-	-	-
dub Ontário	DOD	DOZ	DOM	F2	dřevodezén	X	X	X	X	X	X	X	X	X	X	X
dub Regina	DRD	BAZ	DOM	F2	dřevodezén	X	X	X	X	X	X	X	X	X	X	X
dub světlý	DSD	DSZ	DSM	F1	dřevodezén	X	X	X	X	X	X	X	X	X	X	X
dub šedý lesk	1DS	BIZ	-	F3	L1	-	-	-	-	-	-	-	-	-	-	-
dub tabacco	DCD	DSZ	DCM	F2	dřevodezén	X	X	X	X	X	X	X	X	X	X	X
dub Victoria	DVD	BAZ	DVM	F2	dřevodezén	X	X	X	X	X	X	X	X	X	X	X
dub Yukon	DJD	DOZ	DJM	F2	dřevodezén	X	X	X	X	X	X	X	X	X	X	X
eben	EBD	ORZ	EBM	F2	dřevodezén	X	X	X	X	X	X	X	X	X	X	X
fialová	1FI	BIZ	-	F3	L1	-	-	-	-	-	-	-	-	-	-	-
fládr bílý	FBD	BIZ	FBM	F1	dřevodezén	X	X	X	X	X	X	X	X	X	X	X
grafit metal	1GR	BIZ	-	F3	L1	-	-	-	-	-	-	-	-	-	-	-
hrušeň mat	HMD	BNZ	HMM	F2	dřevodezén	X	X	X	X	X	X	X	X	X	X	X
champagne metal	1CG	BIZ	-	F3	L1	-	-	-	-	-	-	-	-	-	-	-
jasan metal	JTD	JVZ	JVM	F2	dřevodezén	X	X	X	X	X	X	X	X	X	X	X
javor	JVD	JVZ	JVM	F1	dřevodezén	X	X	X	X	X	X	X	X	X	X	X
ledová modř	LDD	BIZ	LMM	F1	UNI	X	X	X	X	X	X	X	X	X	X	X
ledovec	1LE	BIZ	-	F3	L1	-	-	-	-	-	-	-	-	-	-	-
lesklá bílá	LBD	BIZ	LBM	F3	lesk	X	-	-	-	-	-	-	X	-	X	-
lesklá červená	LRD	BIZ	LRM	F3	lesk	X	-	-	-	-	-	-	X	-	X	-
lesklé meranti	LMD	MTZ	LDM	F3	lesk	X	-	-	-	-	-	-	X	-	X	-
linea bílá	LID	BIZ	PLM	F2	dřevodezén	X	-	-	-	-	-	X	X	-	X	-
mahagon	MHD	MHZ	MHM	F1	dřevodezén	X	X	X	X	X	X	X	X	X	X	X
maroon	1MA	BIZ	-	F3	L1	-	-	-	-	-	-	-	-	-	-	-
mat alabastr	ALA	BIZ	-	F2	UNI	X	-	-	-	-	-	X	X	-	X	-
mat bílý	5MB	BIZ	-	F3	L1	-	-	-	-	-	-	-	-	-	-	-
mat caffe late	CAF	BIZ	-	F2	UNI	X	-	-	-	-	-	X	X	-	X	-
mat černý	5MC	BIZ	-	F3	L1	-	-	-	-	-	-	-	-	-	-	-
meranti světlé	MSD	MSZ	MSM	F2	dřevodezén	X	X	X	X	X	X	X	X	X	X	X
meranti tmavé	MTD	MTZ	MTM	F2	dřevodezén	X	X	X	X	X	X	X	X	X	X	X
meruňka	MED	BIZ	MEM	F1	UNI	X	X	X	X	X	X	X	X	X	X	X
moka	1MO	BIZ	-	F3	L1	-	-	-	-	-	-	-	-	-	-	-
olše	OED	OEZ	OEM	F1	dřevodezén	X	X	X	X	X	X	X	X	X	X	X
oranžová	OZD	BIZ	OZM	F1	UNI	X	X	X	X	X	X	X	X	X	X	X
ořech metal	OMD	ORZ	OMM	F2	dřevodezén	X	X	X	X	X	X	X	X	X	X	X
ořech saw	OSD	ORZ	OMM	F2	dřevodezén	X	X	X	X	X	X	X	X	X	X	X
patina bílá/běžová	PIB	BIZ	PLM	F3	patina	-	-	-	X	X	-	-	-	-	-	-
patina bílá/hnědá	PIH	BIZ	CLM	F3	patina	-	-	-	X	X	-	-	-	-	-	-
patina bílá/lososová	PIL	BIZ	PLM	F3	patina	-	-	-	X	X	-	-	-	-	-	-
patina bílá/modrá	PIM	BIZ	PLM	F3	patina	-	-	-	X	X	-	-	-	-	-	-
patina bílá/olivová	PIO	BIZ	PLM	F3	patina	-	-	-	X	X	-	-	-	-	-	-
patina bříza	PBD	JVZ	PBM	F3	patina	-	-	-	X	X	-	-	-	-	-	-
patina calvados	PCD	CAZ	PCM	F3	patina	-	-	-	X	X	-	-	-	-	-	-
patina dub	PDD	DTZ	PDM	F3	patina	-	-	-	X	X	-	-	-	-	-	-
rubín	1RU	BIZ	-	F3	L1	-	-	-	-	-	-	-	-	-	-	-
satín bílý	SBD	BIZ	PLM	F2	UNI	X	-	-	-	-	-	X	X	-	X	-
stříbrná metal	1SM	BIZ	-	F3	L1	-	-	-	-	-	-	-	-	-	-	-
super arctic	2WH	BIZ	-	F3	L1	-	-	-	-	-	-	-	-	-	-	-
švestka mat	SVD	SVZ	SVM	F2	dřevodezén	X	X	X	X	X	X	X	X	X	X	X
třešeň	TRD	CAZ	TRM	F1	dřevodezén	X	X	X	X	X	X	X	X	X	X	X
tyrol mat	TYD	BNZ	TYM	F2	dřevodezén	X	X	X	X	X	X	X	X	X	X	X
vanilka	1VA	BIZ	-	F3	L1	-	-	-	-	-	-	-	-	-	-	-
vanilka	VAD	BIZ	VAM	F1	UNI	X	X	X	X	X	X	X	X	X	X	X
víšeň metal	VID	VIZ	VIM	F2	dřevodezén	X	X	X	X	X	X	X	X	X	X	X
wenge	WED	ORZ	WEM	F1	dřevodezén	X	X	X	X	X	X	X	X	X	X	X
zebrano	ZBD	BIZ	ZBM	F3	lesk	X	-	-	-	-	-	-	X	-	X	-
zelené dřevo	ZDD	BIZ	ZDM	F1	dřevodezén	X	X	X	X	X	X	X	X	X	X	X
žlutá	ZLD	BIZ	ZLM	F1	UNI	X	X	X	X	X	X	X	X	X	X	X




SPLASHBACK

by **EGR**


Kuchyňské panely
s vysokým leskem



Magnolie



Bílá




Titan



Steel



Červená



Černá

Vlastnosti

Splashback je technologicky špičkový, vysoce lesklý akrylátový panel, který má vzhled skla, ale oproti skleněným obkladům nemá žádná instalační omezení a nevyžaduje vysoké pořizovací náklady.

Splashback přichází s řadou luxusních barev a díky tomu, že je vyroben z unikátních polymerů, panely nepraskají, neprohýbají se, netřítí se a neznečišťují se ani nedeformují běžnými domácími či komerčními činnostmi. Panely Splashback mohou být upravovány a řezány přímo na místě při instalaci, což umožňuje montáž na míru a přesné umístění výřezů pro elektřinu a vodu.

25 krát odolnější proti nárazu než skleněné obklady.

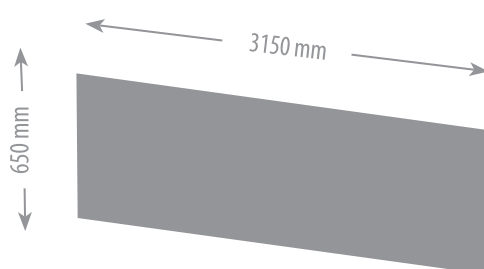
Instalace

Splashback je speciálně navržen k rychlému pokrytí velkých i malých ploch stěn. Instalační systém využívá kombinaci oboustranné lepicí pásky a neutrálního silikonu. Tolerance kvůli tepelnému pohybu je důležitá, 3 mm na 1000 mm jsou ve většině případů dostačující. Spojte lze ponechat otevřené, utěsnit silikonem nebo použít hliníkové lišty.

UPOZORNĚNÍ: Desky nejsou určeny na vodorovné plochy. Desky nepoužívejte přímo u zdrojů tepla, jako jsou kamna, topná tělesa, varné desky, trouby, sporáky atd. Podrobnosti na www.grena.cz.

Údržba

Panely Splashback představují snadnou údržbu. Není potřeba kupovat speciální čisticí prostředky, stačí obyčejný jemný čisticí prostředek spolu s měkkým hadříkem - je to tak jednoduché.





grenagloss[®]

Interiérové desky
s vysokým leskem
a hlubokým matem



Vlastnosti

Grenagloss jsou MDF desky jednostranně nebo oboustranně zalisované speciální akrylátovou nebo PVC fólií ve vysokém lesku, případně PVC nebo PET fólií v hlubokém matu. Mimořádná intenzita vysokého lesku, dokonale hladký povrch, stálobarevnost a sytost barev akrylátových fólií jsou vlastnosti, které dělají z desek Grenagloss vrchol bytové elegance. Tam, kde je naopak vyžadován atraktivní matový povrch, nalezneme své uplatnění rozmanitá škála PVC či PET fólií v trendy matném provedení, příjemném nejen na pohled, ale i dotyk. Současná kolekce desek Grenagloss v nadčasových moderních barvách, které odpovídají nejnovějším mezinárodním trendům, tak dodá luxusní vzhled nejen vaší kuchyni, obývacímu pokoji či koupelně, ale díky svému dalšímu širokému uplatnění (např. na vnitřní dveře či obložení stěn) rozzáří celý váš interiér.

Použití

Desky s vysokým leskem/hlubokým matem Grenagloss se mohou používat na veškeré svislé plochy v interiérech – kuchyňská a koupelnová dvířka, obývací stěny, vestavné skříně, dveře, obklady stěn a příček.

UPOZORNĚNÍ: Desky nejsou určeny na vodorovné plochy. Desky nepoužívejte přímo u zdrojů tepla, jako jsou kamna, topná tělesa, varné desky, trouby, sporáky atd.

Strana s vysokým leskem (hlubokým matem) je vždy opatřena ochrannou fólií proti poškrábání a pro snazší a bezpečnější manipulaci s deskami.

Údržba

Na čištění používejte vlhké tkaniny s mikrovlákny, netkané textilie či jelenice a neodíravé čisticí prostředky. Zcela dostačující je teplá mýdlová voda. Nikdy nečistěte povrch nasucho, nepoužívejte papírové ručníky či předměty s ostrým nebo abrazivním povrchem, jako jsou kartáče, škrabky, drátěnky apod.

Standardní nabídka provedení

1220 x 2440 mm (všechny tloušťky a dezény)
1220 x 2750 mm (tloušťka 8 a 18 mm – akrylátová fólie bílá, tloušťka 18 mm – PVC a PET fólie)

Nosná deska	Přední strana	Zadní strana
MDF 2 mm	Akrylátová fólie 1 mm PVC fólie PET fólie	bez úpravy (surová)
MDF 8 mm	Akrylátová fólie 1 mm	Protitahová PS fólie, bílá 1 mm s povrchem perlička
MDF 16 mm	Akrylátová fólie 2 mm	Protitahová PS fólie, bílá 1 mm s povrchem perlička
MDF 18 mm	Akrylátová fólie 1 mm PVC fólie PET fólie	Lamino, bílá hladká
MDF 18 mm	Akrylátová fólie 1 mm PVC fólie PET fólie	Akrylátová fólie 1 mm PVC fólie PET fólie

Pozn.: Jiná provedení MDF desek - Grenagloss, tj. např. tloušťky nosné desky apod. jsou možné po předchozí dohodě.

Ke všem deskám nabízíme hrany v odpovídajících dezénech.



Nábytková dvířka

Materiál

MDF 18, 22 mm, fólie PVC, PP nebo akrylátová s vysokým leskem.

Použití

nábytek - kuchyňský, koupelnový, bytový, nemocniční

Údržba

Povrch kuchyňských dvířek, opatřený PVC a PET folií, se doporučuje omývat pouze vodou s přísadou saponátu bez obsahu písku, prášku nebo jiného brusiva a otírat jemnou utěrkou nebo houbou bez drsného povrchu. Kuchyňská dvířka, opatřená akrylátovou folií, nikdy nečistěte na sucho. Nejlepší výsledky při čištění dosáhnete použitím vlhké kvalitní mikrovláknové utěrky s vyšším obsahem polyamidových vláken, netkané textilie nebo jelenice a leštících prostředků bez obsahu písku, prášku nebo jiného brusiva (pozor na levnější utěrky, mají okraje obšité syntetickou nití, která může povrch poškrábat). Mastnotu či olej z povrchu můžete odstranit petrolejem. POZOR! Povrchovou úpravu folií mohou poškodit rozpouštědla reagující s akryláty (organická rozpouštědla typu benzín, toluen, aceton atd.), dále pak čističe oken nebo jiné kyselé sloučeniny. Vyvarujte se zvýšeného mechanického namáhání, zvláště škrábání a otírání povrchu předměty s ostrým nebo abrazivním povrchem (nepoužívejte kartáče, škrabky, drátěnky apod.).

Platnost od 1. 11. 2015.

